

# EL MAESTRO CRISTIANO

APARTADO 72-C

MORELIA, MICHOACAN

Larry y Sharon Lilly, editores

VOL. I, Nm. 2

15 de enero de 1982

"Enseñándoles que guarden todas las cosas que os he mandado; y he aquí yo estoy con vosotros todos los días, hasta el fin del mundo. Amen." Mateo 28:20

## GRACIAS

Gracias por sus cartas y pedidos. Nos han animado mucho y esperamos servirles bien. No se les olvide mandar sus ideas y ayudas, para nuestro provecho, a fin de que enseñemos mejor la Palabra de Dios.

## VISITANDO A LOS NIÑOS

Visitando a los que faltan en asistencia y a los que van por primera vez a su clase puede ser un tiempo muy agradable y eficaz. Variando nuestra manera de hacer la visita quita la rutina ordinaria y da novedad e interés a la tarea.

Enlistamos aquí unas ideas para dar chispa y ánimo a la visitación.

1. Lléveles una tarjeta diciéndoles que les estrañaron el domingo. (Vé la otra hoja.)

2. A una niña, llévale una flor.

3. Regale algo hecho por Usted en casa. (algo sencillo, nada de valor - es el sentimiento del regalo que vale, no el valor del objeto.)

4. A un niño que ha estado enfermo, llévale una cofia de enfermera o un curita con una escritura inscrita.

5. Apunta el cumpleaños de cada alumno y asegúrate de recordarlo con una tarjetita, un globo, un dulce o nada más cantándole su "Feliz, Feliz cumpleaños a tí".

6. Llévale al que faltó a su clase su hoja del trabajo manual para demostrar que tiene interés en él.

7. Siempre demuéstales que realmente les quiere y que tiene mucho interés en cada uno de sus alumnos. Los niños reconocen cuando se les ama.

8. Ponga una escritura a cada papel que les lleva para dar testimonio a todos los de la casa. porque la Biblia nos dice

que su palabra no volverá en vano. Isaías 55:11, "Así será mi palabra que sale de mi boca; no volverá a mí vacía, sino que hará lo que yo quiero y será prosperada en aquello para que la envié."

## RECORDATORIOS.....

...son muy fáciles y divertidos de hacer y son muy útiles para recordarnos cualquier cosa.

Se pueden hacer en forma de marcador de lecturas, un papel para pegar en el espejo o al refrigerador, una nota para pedir ayuda de un hermano o hermana; se pueden poner en la puerta de la entrada de la casa, en el coche, en el baño, o en cualquier lugar que vemos continuamente.

Es una buena manera de memorizar escrituras también. (Lea Deut. 6:8,9.)

En las hojas adjuntas hay una muestra de recordatorios que espero les sirvan.

### EL ALUMNO RECUERDA:

- 10% de lo que oye
- 50% de lo que ve
- 80% de lo que hace
- 90% de lo que habla

## REPRODUCIENDO LOS DIBUJOS

No todos tienen una máquina de imprenta y puede ser un gran problema reproducir las cosas que quiere uno.

Nosotros no podemos proveer hojas de trabajos manuales por cada iglesia del compañerismo por falta mayormente del tiempo. Por eso me puse a pensar, ¿Cómo pueden utilizar estas ideas si no tienen máquina.

Si su clase no es muy grande, no hay problema, pueden hacer todo a mano. Sería, también, una buena manera de utilizar los servicios de alguien que quiere ser usado por Dios en esta manera.

Se puede usar también el papel carbón para sacar 3 o 4 ejemplares a la vez.

En muchas ciudades tienen Escritorio Público, donde uno puede ir y le preparan todo en mimeógrafo.

También se pueden sacar fotostáticas, pero esta manera resulta un poco costosa.

Claro, la manera más fácil es buscar a un amigo que tiene máquina de imprimir y mucho tiempo disponible.

Cumplir en darle a sus alumnos estas cosas le da mucha satisfacción al maestro y aumenta el aprendizaje.

"Estad siempre gozosos."

## JUEGOS

El hermano Vicente Pérez de Guadalajara nos sugirió que incluyéramos unos juegos. Atendiendo su sugerencia lo hacemos; así como el hermano, pedimos que nos envíe sus sugerencias con la seguridad que serán atendidas.

Los juegos pueden ser muy eficaces para enseñar las verdades bíblicas. No se olvida fácilmente lo que aprende uno jugando.

¡Aproveche estos juegos Bíblicos!

## VOCABULARIO BIBLICO

Los jugadores se sientan en un círculo. Se escoge a alguien para pararse en medio. El se acerca a cualquier jugador y le señala con el dedo y le dice: --o ciudad, o país, o hombre, o mujer.-- Después el cuenta rápidamente hasta 10. Mientras el está contando, la persona señalada debe contestar con el nombre de una persona o lugar en la Biblia.

Por ejemplo: suponiendo que

(JUEGOS continuado)

dice: --ciudad-- la persona señalada puede contestar: --Jerusalén--  
Si el dijera: --hombre-- entonces el señalado diría: --Abram.

Sin embargo, si la persona señalada no puede dar una respuesta correcta antes de la cuenta de 10, esta persona tiene que tomar el lugar del que esta señalando.

### JONAS

Los niños forman un círculo tomándose de las manos. "Jonas" se pone en medio y trata de escapar del "gran pez". El maestro le pregunta al "Jonás" --¿A dónde vas, Jonás"-- El la contesta: --Voy a Tarsis.-- Todos cantan el corito "Jonás no le hizo caso a la Palabra de Dios." Después se vuelvan a preguntar: --¿A dónde vas Jonás?-- Y Jonás ahora dice: --Voy a Nínive.-- Entonces le dejan escapar del pez y "Jonás" corre alrededor del círculo hasta tocar a otro niño. Este se pone en medio del círculo y el será el "Jonas". Se repite el juego tantas veces como quiera.

### EL TELEFONO DE DIOS


Con un teléfono de juguete o con uno imaginario un niño llama a otro y le cuenta uno de los versículos de memoria, pero sin la cita. El otro niño tiene que decirle la cita y si se la dice, entonces el puede hacer una llamada a otro niño.

PAREJAS BIBLICAS -¿Cuáles eran yugos iguales y cuáles eran yugos desiguales? (II Corintios 6:14).

Abram - Sara	Isaac - Rebekah
Abram - Hagar	José - María
Sansón - Delila	Jacob - Raquel
Ahab - Jezabel	David - Betsabé
Elcana - Ana	Aquila - Priscila
Nabal - Abigail	Anaís - Safira

FEBRERO - MEZ DE LA AMISTAD

¿ CUANTO AMAS AL SEÑOR ?



"Y amarás al Señor tu Dios con todo tu corazón, y con toda tu alma, y con toda tu mente y con todas tus fuerzas. Este es el principal mandamiento." Marcos 12:30.

CAMPAÑA PARA EL MEZ DE FEBRERO

Cada domingo de febrero que asisten, se les da una parte del corazón. Todos procuran amar al Señor de "todo corazón" en febrero.

¡CUIDADO! ¡Mira hacia donde corres!



## PEDRO Y SU BURRITO

Les presento a mi amigo Pedrito. El y yo queremos contarles una historia acerca del burro que habló.

Un domingo iba a haber una fiesta en el pueblito donde vivía Pedrito; y Pedro tenía un problema. El quería ir a la fiesta, pero al mismo tiempo sabía que debería ir a la escuela dominical de la misión. El sabía que Dios quería que fuera a la escuela dominical.

Aquel domingo Pedro se levantó temprano e inmediatamente fue a ver a su burrito llamado Platero. Le gustaba mucho contarle al burrito sus problemas. (¿No tienes tú un animal al que quieres mucho y platicas con él cuando estás jugando o cuando estás triste?)

Pedro empezó a hablar con el burrito: --Yo sé que debo ir a la escuela dominical, y quiero ir....pero también quiero estar en la fiesta. ¿Qué haré?

Entonces le pareció que oía una voz diciendo: --¿Qué será mejor para tí, Pedro, ir a la fiesta o ir a la escuela dominical?

Pedro volteó a ver al burrito. Pensaba que él era el que hablaba, pero no estaba seguro.

Pedro contestó: --Es mejor para mí ir a la escuela dominical, pero quiero ir a la fiesta también.

La voz dijo: --¿Estarías más contento después de ir a la fiesta o después de ir a la escuela dominical?

Pedro pensó: --Siempre estoy más feliz cuando hago lo que sé que es bueno.

Entonces Pedro miró al burrito, pensando todavía que él era el que hablaba porque estaban solos los dos y a Pedro le parecía que escuchaba una voz.


(¿A dónde crees que fue Pedro ese domingo, a la escuela dominical, o a la fiesta? ¿A dónde habrías ido tú?)

Pedro fue a la escuela dominical porque él sabía que era lo mejor.

En la escuela dominical ese día la maestra enseñó una historia bíblica muy bonita, la historia de Balaam y la burrita que habló. Ella les explicó que el Espíritu de Dios le estaba hablando a Balaam, pero que él no le hacía caso a su voz y por eso Dios usó a la burrita para hablarle. La maestra les dijo que Dios no usa los animales para hablarnos hoy en día, sino que el Espíritu Santo habla a nuestros corazones y nos guía si somos hijos de Dios. Debemos escuchar al Espíritu Santo y hacer lo que Dios quiere que hagamos.

Entonces Pedrito entendió que no era el burrito el que le hablaba, sino el Espíritu de Dios. Pedro fue feliz porque obedeció al Espíritu de Dios.

(Adjunto hay dibujos de Pedro y del burrito, Platero, para hacer títeres, para usar cuando cuentas esta lección. Se podía usar como la introducción de la historia de Balaam.)



corte

1.


2.

1.  
2.

Se hace con bolsa de papel.

Pedro

El burrito  
de Pedro

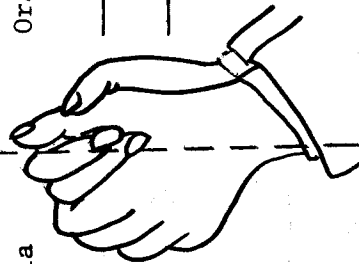


RECORDATORIOS.....

Se puede romper en la línea ----- para dar parte a un hermano  
que quiere ayudar en orar por su petición.

Lista de oración diaria

Ora conmigo por:

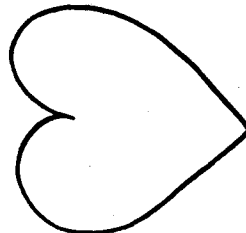


\_\_\_\_\_

\_\_\_\_\_

\_\_\_\_\_

\_\_\_\_\_



DIOS TE QUIERE,

Y yo también.




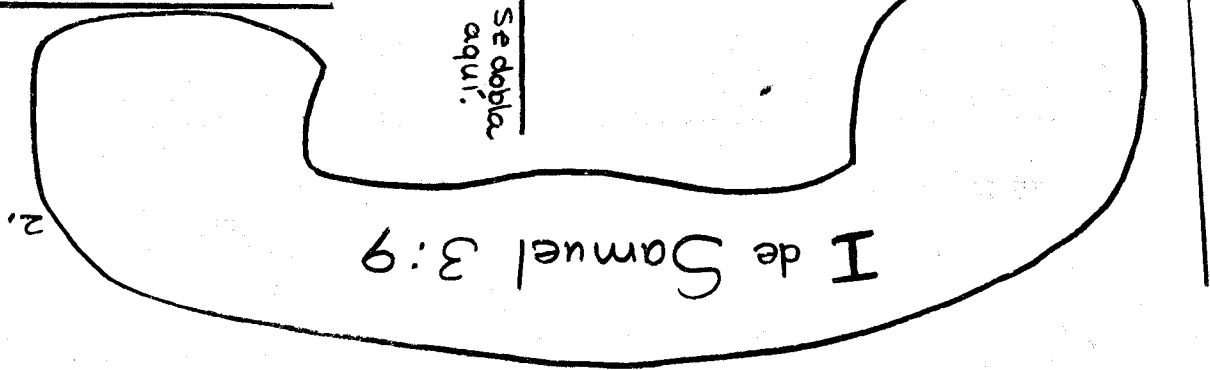
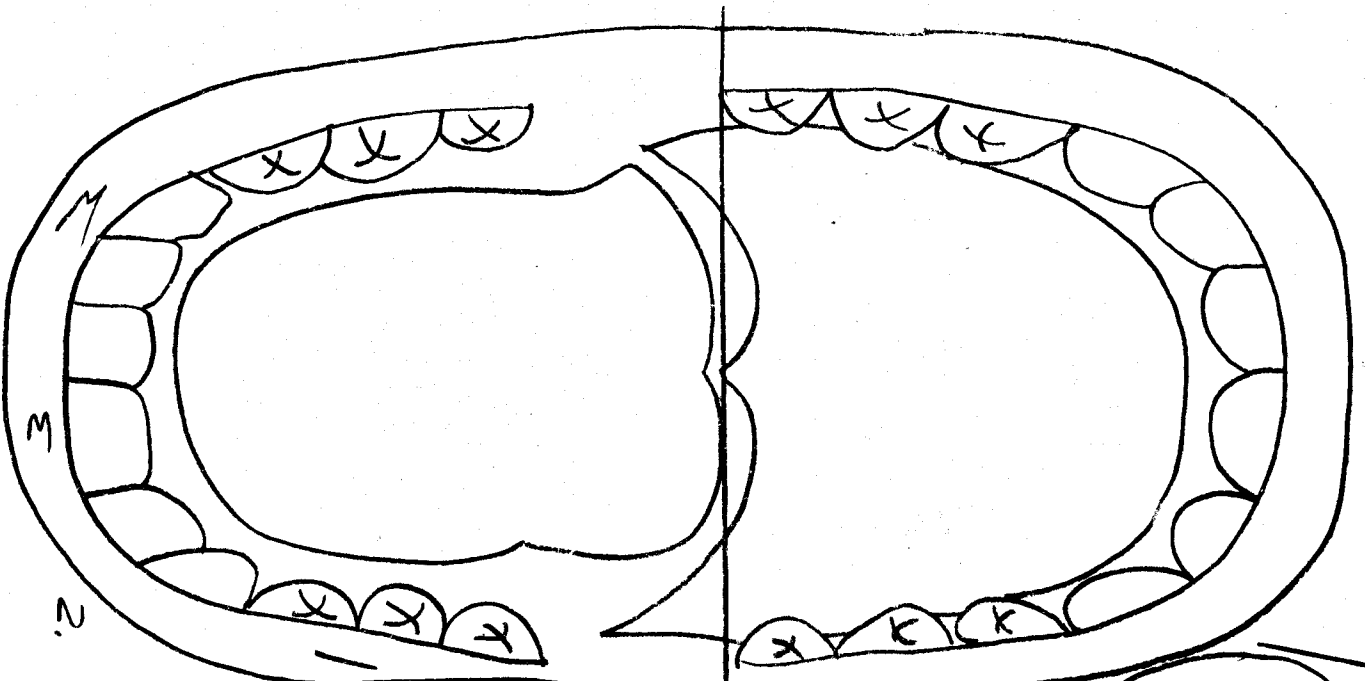
Ven a la casa de Dios conmigo.

Templo Bautista Bíblico  
Magnolia 419

Nombre \_\_\_\_\_

# \_\_\_\_\_

La boca del burrito.



1. Forre un tubo de papel higiénico con papel lustre. Corte el papel lustre del tamaño que indica el dibujo. (1)

2. Corte partes 2 y 3 de cartulina, y escriba en ellas lo que corresponde. Hágalo según el dibujo, pegando el círculo al tubo forrado.


3. Corte 1 cm. hacia abajo en la parte superior del tubo para colgar la bocina.

(Este teléfono se puede usar para jugar "El telefono de Dios".)

RECORDATORIOS.....

TU LUGAR ESTUVO VACIO EL DOMINGO.

Te extrañamos.



\_\_\_\_\_, Maestro.

NO PODEMOS

"SOPORTAR"

CUANDO TU NO ASISTES.



¡Ven a la clase

este domingo!

TEMPLO BAPTISTA BIBLICO

Magnolia 419

\_\_\_\_\_, tu maestro.



¿QUE ESPERAS DESPUES

DE LA MUERTE?

Me gustaría explicártelo.

Dame la oportunidad.

Nombre \_\_\_\_\_

Dirección \_\_\_\_\_

RECUERDA

ORAR

POR

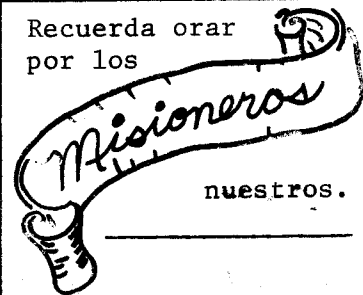
TU

PASTOR.

(Hebreos 13:17,18)



Recuerda orar  
por los



nuestros.

\_\_\_\_\_

\_\_\_\_\_

\_\_\_\_\_

\_\_\_\_\_